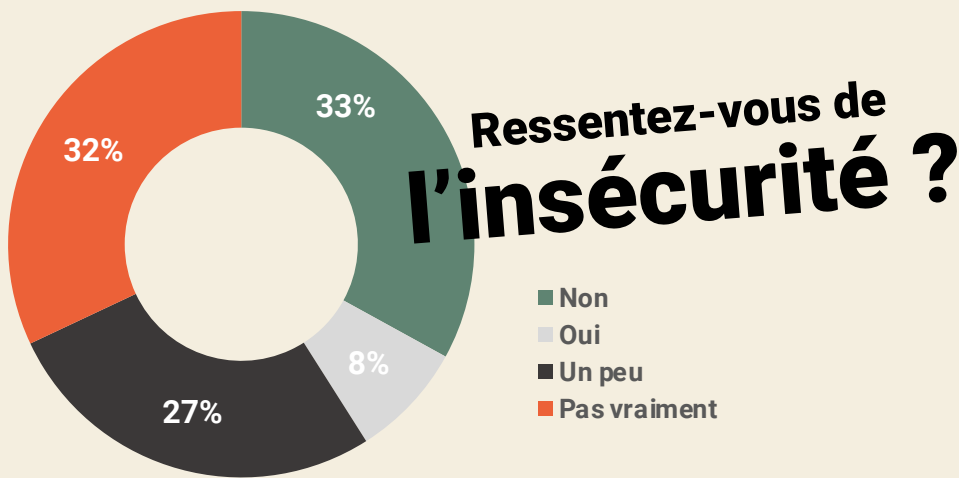
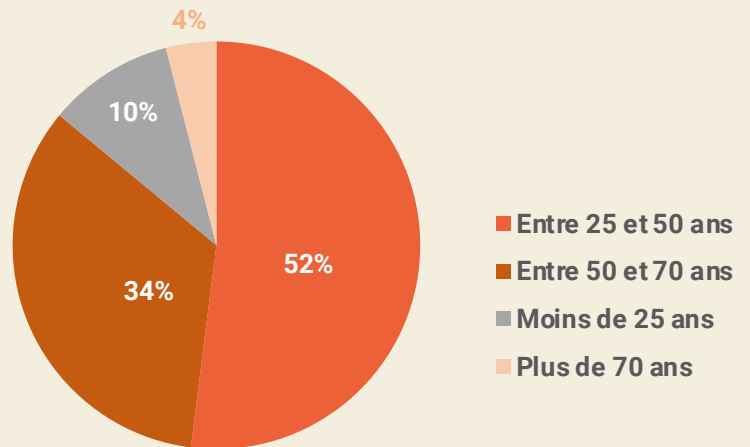
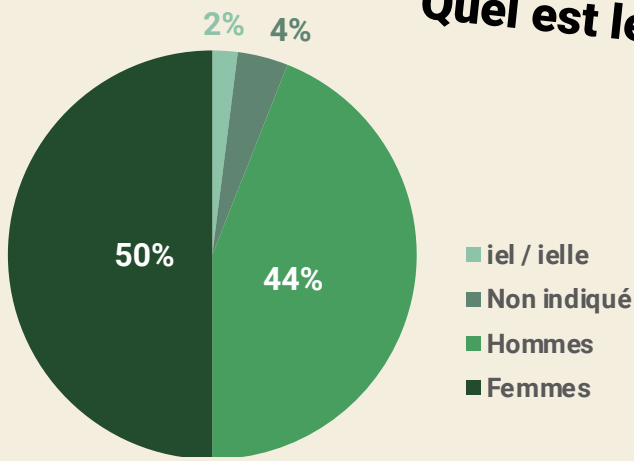




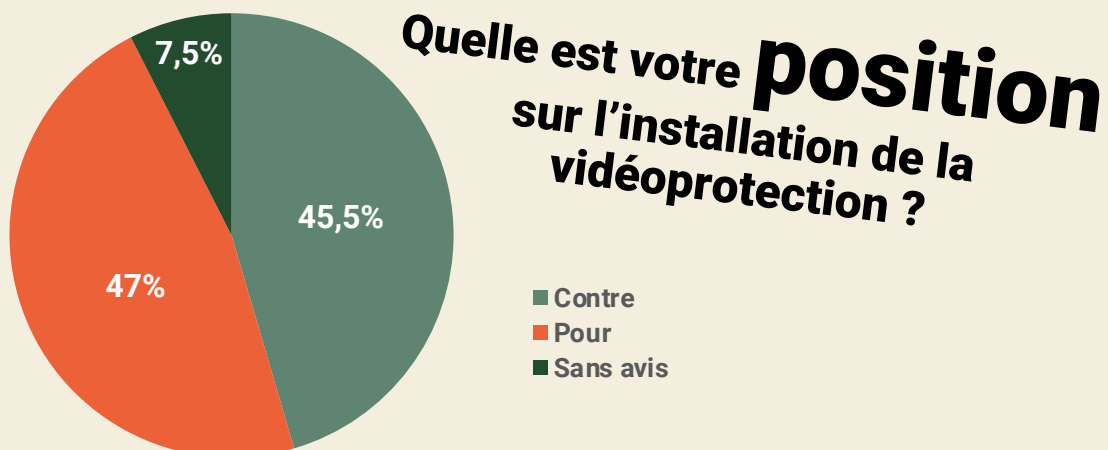
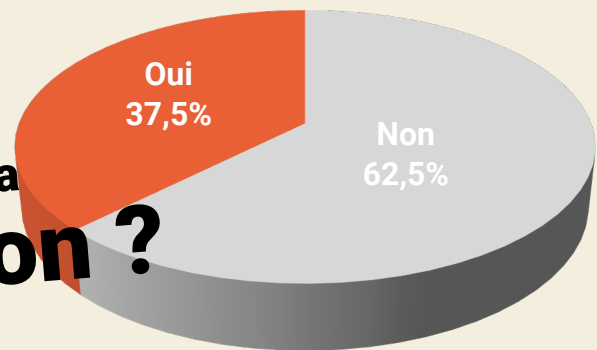
Résultats du sondage sur la vidéoprotection à Fontenay-lès-Briis

Le sondage proposé aux habitants de Fontenay-lès-Briis par Altern@tive Fontenay durant le mois de janvier 2022 comptabilise 187 réponses. Voici l'analyse croisée des réponses aux questions fermées permettant leur mise en relation.

Quel est le **profil** des répondants ?



Vous-êtes vous déjà renseignés sur la **vidéoprotection** ?



Croisement des réponses

Est-ce que le **genre** influence le **sentiment d'insécurité** ?

	Hommes	Femmes	iel/ielle	Non indiqué	Tous
"oui" et "un peu"	28%	40%	67%	50%	35%
"non" et "pas vraiment"	72%	60%	33%	50%	65%

Est-ce que la **tranche d'âge** influence
le **sentiment d'insécurité** ?

	Moins de 25	Entre 25 et 50	Entre 50 et 70	Plus de 70	Toutes
"oui" et "un peu"	33%	40%	37%	29%	35%
"non" et "pas vraiment"	67%	60%	63%	71%	65%

Est-ce que le **genre** influence la **position**
sur l'installation de la **vidéoprotection** ?

	Hommes	Femmes	iel/ielle	Non indiqué	Tous
« pour » l'installation	49%	43%	67%	62,5%	47%
« contre » l'installation	45%	47%	33%	37,5%	45,5%
« sans avis » sur l'installation	6%	10%	0%	0%	7,5%

Est-ce que la **tranche d'âge** influence la **position**
sur l'installation de la **vidéoprotection** ?

	Moins de 25	Entre 25 et 50	Entre 50 et 70	Plus de 70	Toutes
« pour » l'installation	32%	48%	49%	57%	47%
« contre » l'installation	63%	44%	43%	43%	45,5%
« sans avis » sur l'installation	5%	8%	8%	0%	7,5%

Quel lien entre le **sentiment d'insécurité** et la **position** sur l'installation de la vidéoprotection ?

« Non »	33% des répondants ne se sentent pas en insécurité
Contre	85%
Pour	10%
Sans avis	5%
« Pas vraiment »	32% des répondants ne se sentent pas vraiment en insécurité
Contre	36,5%
Pour	51,5%
Sans avis	12%
« Oui »	8% des répondants se sentent en insécurité
Contre	7%
Pour	93%
« Un peu »	27% des répondants se sentent un peu en insécurité
Contre	19,5%
Pour	72,5%
Sans avis	8%

Quel lien entre le **sentiment d'insécurité** et le **renseignement** des répondants sur le sujet de la vidéoprotection ?

« Non »	33% des répondants ne se sentent pas en insécurité
« Oui » j'ai déjà cherché à me renseigner	35%
« Non » je n'ai pas cherché à me renseigner	65%
« Pas vraiment »	32% des répondants ne se sentent pas vraiment en insécurité
« Oui » j'ai déjà cherché à me renseigner	36%
« Non » je n'ai pas cherché à me renseigner	64%
« Oui »	8% des répondants se sentent en insécurité
« Oui » j'ai déjà cherché à me renseigner	60%
« Non » je n'ai pas cherché à me renseigner	40%
« Un peu »	27% des répondants se sentent un peu en insécurité
« Oui » j'ai déjà cherché à me renseigner	36%
« Non » je n'ai pas cherché à me renseigner	64%

